

SVBONY

Инструкция к монокулярам SVBONY

Поздравляем вас с покупкой монокуляра SVBONY. Если вы интересуетесь спортом, наблюдением за птицами, природой, дикой природой, охотой или другими видами деятельности, этот монокуляр предлагает наилучшее оптическое качество, гарантированно доставящее вам удовольствие от просмотра в течение многих лет. Пожалуйста, прочтите эту инструкцию осторожно перед использованием.

Примечание: Приобретенный вами продукт может отличаться от описания в руководстве по эксплуатации. Это руководство можно использовать в качестве справочного материала. Если у вас есть какие-либо сомнения, свяжитесь с нами.



ВНИМАНИЕ

Не рассматривайте на солнце или другой яркий свет с вашими продуктами, в противном случае может быть необратимым повреждением глаз.

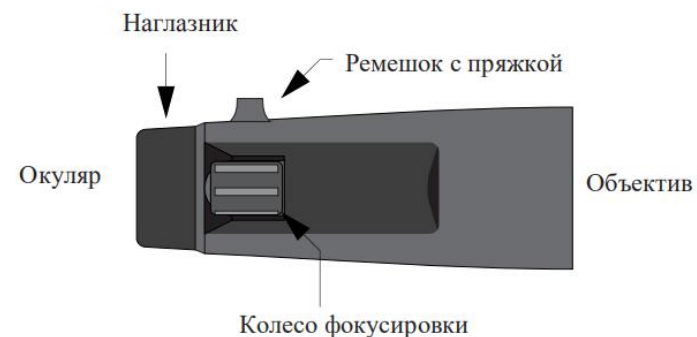
Детей нужно использовать под опекой взрослых, чтобы избежать ненужных повреждений. Не ставьте пластиковый пакет, место ваши дети могут достичь. Если нет, то дети могут поставить пластик в рот и страдает от удушья.

Уход и чистка

Монокуляр не требует регулярного обслуживания, кроме как следить за чистотой линз объективов и окуляров. Грязные объективы и / или окуляры означают меньшее пропускание света и потерю яркости, а также нечеткие изображения. Следите за чистотой оптики! Когда монокуляр не используется храните их в предусмотренном футляре.

Внимание: просмотр солнца может привести к необратимому повреждению глаз. Не смотрите на солнце через монокуляр или даже невооруженным глазом.

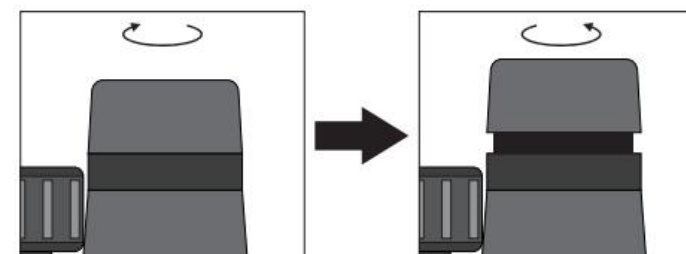
Структура продукта



Скрученный резиновый наглазник

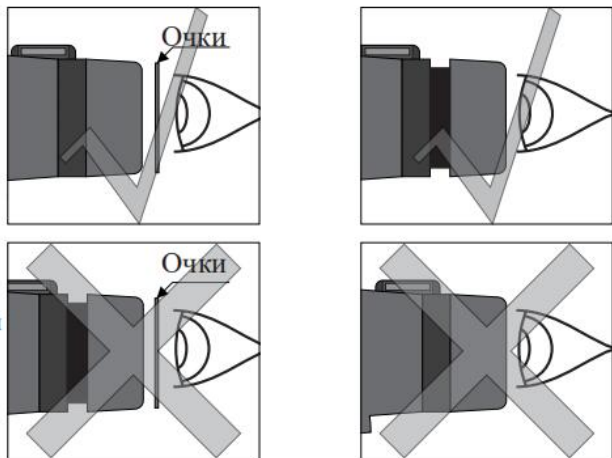
В прицел входит скрученный наглазник для владельца очков. В очках сложите маску для глаз, чтобы рассмотреть все поле зрения. Если вы все же носите очки, оставьте щиток для глаз в поднятом положении.

Как пользоваться наглазником со скручиванием



Вращение по часовой стрелке
(для ношения очков)

Вращение против часовой стрелки
(без очков)



Регулировка фокусировки монокуляра

Сохраняйте монокуляр как можно более спокойным. Наденьте окуляры прямо на брови или очки. Для фокусировки сфокусируйтесь на удаленном объекте и поворачивайте колесо фокусировки до тех пор, пока изображение не станет четким.

Возможность адаптации к штативу

Оптическое оборудование со штативным интерфейсом может быть укомплектовано штативом.



Оговорка о гарантии

1. Наши продукты имеют один год гарантии и бесплатное послепродажное обслуживание.
2. Пожалуйста, заполните правильную форму, чтобы мы могли повторно отправить вам товар.

| Гарантийный талон | |
|--------------------|--|
| Модель продукта | |
| Дата покупки | |
| Причина дефекта | |
| Имя дилера | |
| Имя пользователя | |
| Телефон | |
| Адрес пользователя | |
| Электронная почта | |

Hong Kong Svbonny Technology Co.,Ltd

Адр.: Unit B, 5th Floor, Gallo Commercial Building, 114-118 Lockhart Road, Wanchai, Hong Kong Germany Retevis Technology GmbH Uetzenacker 29,38176 Wendeburg

Официальный сайт: <https://svbony.com.ru/>

Twitter: @AliSvbony

Facebook: @Svbony Ali

VK: @Svbony Zhao



Сделано в Китае