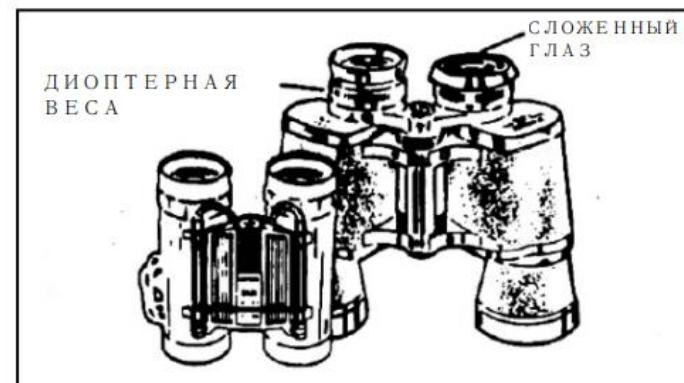
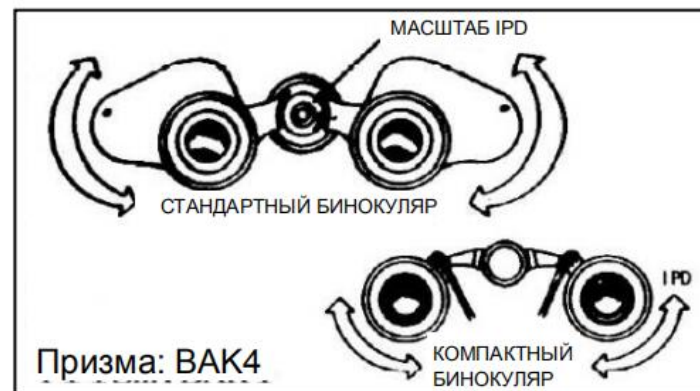
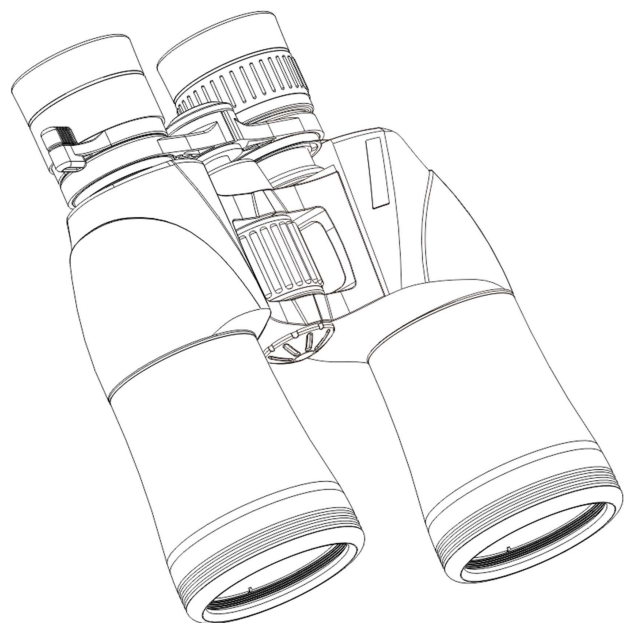


SVBONY SV206

Инструкция по эксплуатации бинокля



I. КАК ПОЛЬЗОВАТЬСЯ БИНОКУЛЯРОМ

A. РЕГУЛИРОВКА IPD

Установите межзрачковое расстояние, взявшись за тело и согнув его, пока не увидите один круг обзора. Настройки для ваших глаз будут указаны на шкале IPD (обратите внимание на настройку шкалы для дальнейшего использования).

B. ФОКУСИРОВКА

1. Закройте правый глаз и посмотрите на объект левым глазом. Сфокусируйте бинокль, вращая центральное колесо фокусировки, пока изображение не станет резким и четким.

2. Откройте правый глаз и закройте левый глаз. Поворачивайте правый окуляр, пока объект не станет резким и четким. (Обратите внимание на настройку диоптрийной шкалы для дальнейшего использования)

3. Теперь обе стороны (глаза) находятся в фокусе, и вам нужно будет использовать только центральное колесо фокусировки, чтобы сфокусироваться на других объектах.

В. Резиновые откидные чашки для глаз

Сложите для использования с очками и сложите для использования без очков. Они обеспечивают комфорт и облегчают просмотр.

II. КАК УХОД ЗА БИНОКУЛЯРОМ

А. Держите крышки линз (которые идут в комплекте с вашим биноклем, за исключением компактного типа), когда бинокль не используется.

Б. При протирании линз используйте ткань для линз, которая идет в комплекте с биноклем, или мягкую ткань без ворса.

В. Чтобы удалить оставшуюся грязь или пятна, добавьте на ткань одну или две капли изопропилового спирта.

Г. Храните бинокль в месте, где нет влаги.

III. ОЧЕНЬ ВАЖНО

Никогда не пытайтесь очистить бинокль изнутри или разобрать его.

Просмотр солнца может привести к необратимому повреждению глаз. Не смотрите на солнце с этим биноклем или даже невооруженным глазом.

Предупреждение:

- Не смотрите на солнце или другие источники яркого света через свои продукты или даже невооруженным глазом; В противном случае возможно необратимое повреждение глаз.
- Детей нужно использовать под опекой взрослых, чтобы избежать ненужных повреждений.
- Не кладите пластиковую упаковку в недоступное для детей место. В противном случае дети могут засунуть пластик в рот и задохнуться.

Уход и чистка:

Изделие не требует регулярного ухода, кроме как следить за чистотой линз объективов и окуляров. Грязные объективы и / или окуляры означают меньшее пропускание света и потерю яркости, а также нечеткие изображения. Держите оптику в чистоте! Когда вы не используете свой предмет, храните его в предусмотренном футляре.

Уведомление об использовании:

1. Храните продукт в проветриваемом, сухом, чистом месте или кладите в сухой ящик.
2. Если на оптическом объективе есть пыль и другие загрязнения, используйте для его очистки профессиональный набор для чистки. Не протирайте его тканью или жесткой щеткой.
3. Не разбирайте и не ремонтируйте изделие самостоятельно. Если вам необходимо отремонтировать его, обратитесь в наш профессиональный отдел после продажного обслуживания.

4. Не используйте водонепроницаемые изделия во влажной среде, используйте водонепроницаемые изделия во влажных средах и сушите их после использования.

5. При просмотре в помещении, пожалуйста, не закрывайте окно и не смотрите через окно, это уменьшит эффект наблюдения за продуктом. Избегайте опасности удушья!



Примечание: не для детей младше 3 лет.



предупреждение

Это устройство соответствует нормативным стандартам при использовании с аксессуарами Svbonny, поставляемыми или предназначенными для данного продукта. Для получения списка аксессуаров, одобренных Svbonny для вашего товара, посетите следующий веб-сайт: <https://svbonny.com.ru/>



Сделано в Китае

Гарантийный талон	
Модель продукта	
Дата покупки	
Причина дефекта	
Имя дилера	
Имя пользователя	
Телефон	
Адрес пользователя	
Электронная почта	

Примечания:

1. Гарантийный талон должен храниться у пользователя и не подлежит замене в случае утери.
2. Гарантия производителя на большинство новых продуктов составляет один год со дня покупки.
3. Покупатель может получить гарантийное и послегарантийное обслуживание, как указано ниже:
 - Свяжитесь с продавцом, у которого вы покупаете.
 - Продукты, отремонтированные в нашем местном ремонтном центре.
4. Для гарантийного обслуживания вам необходимо предоставить квитанцию о покупке от реального продавца для проверки.

Исключения из гарантийного покрытия:

1. К любому изделию, поврежденному случайно.
2. В случае неправильного использования или неправильного использования продукта, а также в результате несанкционированных изменений или ремонта.
3. Если серийный номер был изменен, стерт или удален.